

• POMÁCEAS • CÍTRICOS • PALTAS •



## ASPECTOS GENERALES

**Sr. Ronald Bown F.**  
**Presidente**  
**Asociación de Exportadores de Chile, A.G.**

**Santiago, 8 de Septiembre 2005**

• POMÁCEAS • CÍTRICOS • PALTAS •

CAROSOS • KIWIS • CEREZAS • UVAS • BERRIES

CAROSOS • KIWIS • CEREZAS • UVAS • BERRIES



- **AGRADECIMIENTOS**
- **TÉRMINO PRIMER CICLO DE SEMINARIOS**
- **NUEVO CICLO A PARTIR DE LAS PALTAS EL 2006**
- **TEMÁTICA COMPLEJA: NECESIDAD DE ABORDAR LOS TEMAS CON AMPLITUD, SERIEDAD, SINCERIDAD Y DETERMINACIÓN**
- **CONTRIBUCIÓN A LA BÚSQUEDA DE SOLUCIONES REALES**
- **AGRADECER A EXPOSITORES**
- **MARCO REFERENCIAL DEL SEMINARIO**

**Santiago, 8 de Septiembre 2005**

## PRINCIPALES PAISES PRODUCTORES DE CAROZOS

PRODUCCIÓN 2004 (TON)	Duraznos y Nectarines	Ciruelas	Damascos	Total	% Participación
<b>Hemisferio Norte</b>					
Francia	387.025	229.134	155.765	771.924	13,3
España	1.106.900	178.700	123.500	1.409.100	24,3
Italia	1.672.609	179.133	213.481	2.065.223	35,7
<b>Total H. Norte</b>	<b>3.166.534</b>	<b>586.967</b>	<b>492.746</b>	<b>4.246.247</b>	<b>73,3</b>
<b>Hemisferio Sur</b>					
Chile	304.000	255.000	26.000	585.000	10,1
Sudáfrica	222.116	65.063	82.282	369.461	6,4
Australia	115.000	30.000	19.742	164.742	2,8
Argentina	272.442	127.413	25.000	424.855	7,3
<b>Total H. Sur</b>	<b>913.558</b>	<b>477.476</b>	<b>153.024</b>	<b>1.544.058</b>	<b>26,7</b>
<b>Total Mundo</b>	<b>4.080.092</b>	<b>1.064.443</b>	<b>645.770</b>	<b>5.790.305</b>	<b>100</b>

Fuente: FAO/DECOFRUT

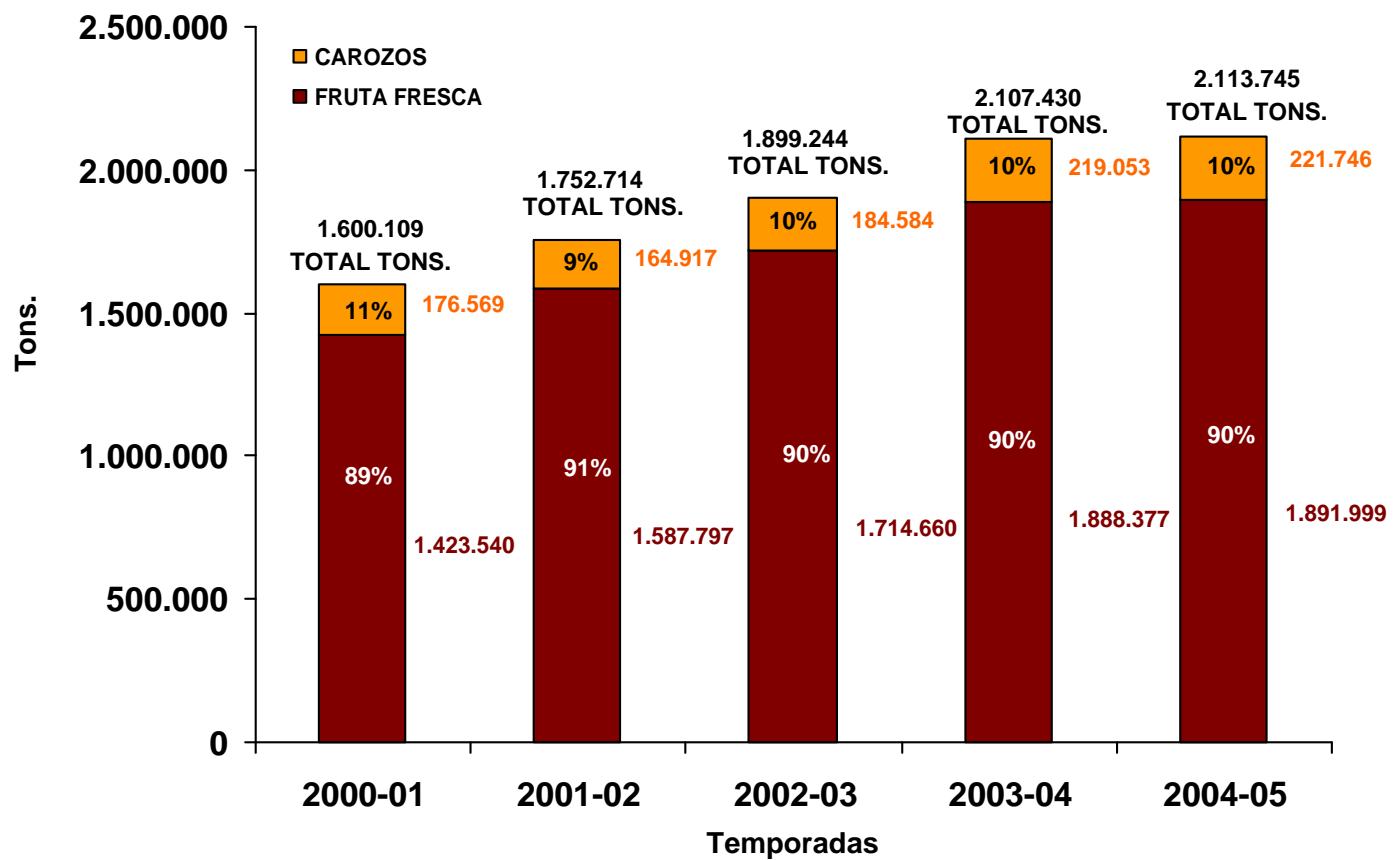
## PRINCIPALES PAISES EXPORTADORES DE CAROZOS

EXPORTACIONES 2004 (TON)	Duraznos y Nectarines	Ciruelas	Damascos	Total	% Participación
<b>Hemisferio Norte</b>					
Francia	65.543	21.700	49.990	137.233	12,0
España	259.877	47.791	21.252	328.920	28,7
Italia	406.044	23.772	13.711	443.527	38,6
Total H. Norte	<b>731.464</b>	<b>93.263</b>	<b>84.953</b>	<b>909.680</b>	<b>79,2</b>
<b>Hemisferio Sur</b>					
Chile	117.000	32.000	2.900	151.900	13,2
Sudáfrica	9.250	39.500	2.375	51.125	4,5
Australia	4.673	5.158	..	9.831	0,9
Argentina	9.451	15.668	213	25.332	2,2
Total H. Sur	<b>140.374</b>	<b>92.326</b>	<b>5.488</b>	<b>238.188</b>	<b>20,8</b>
<b>Total Mundo</b>	<b>871.838</b>	<b>185.589</b>	<b>90.441</b>	<b>1.147.868</b>	<b>100</b>

Fuente: USDA, Eurostat, [www.patagonianorte.com.ar](http://www.patagonianorte.com.ar)

### EVOLUCION DE CAROSOS / FRUTA FRESCA

(Cifras en Toneladas)



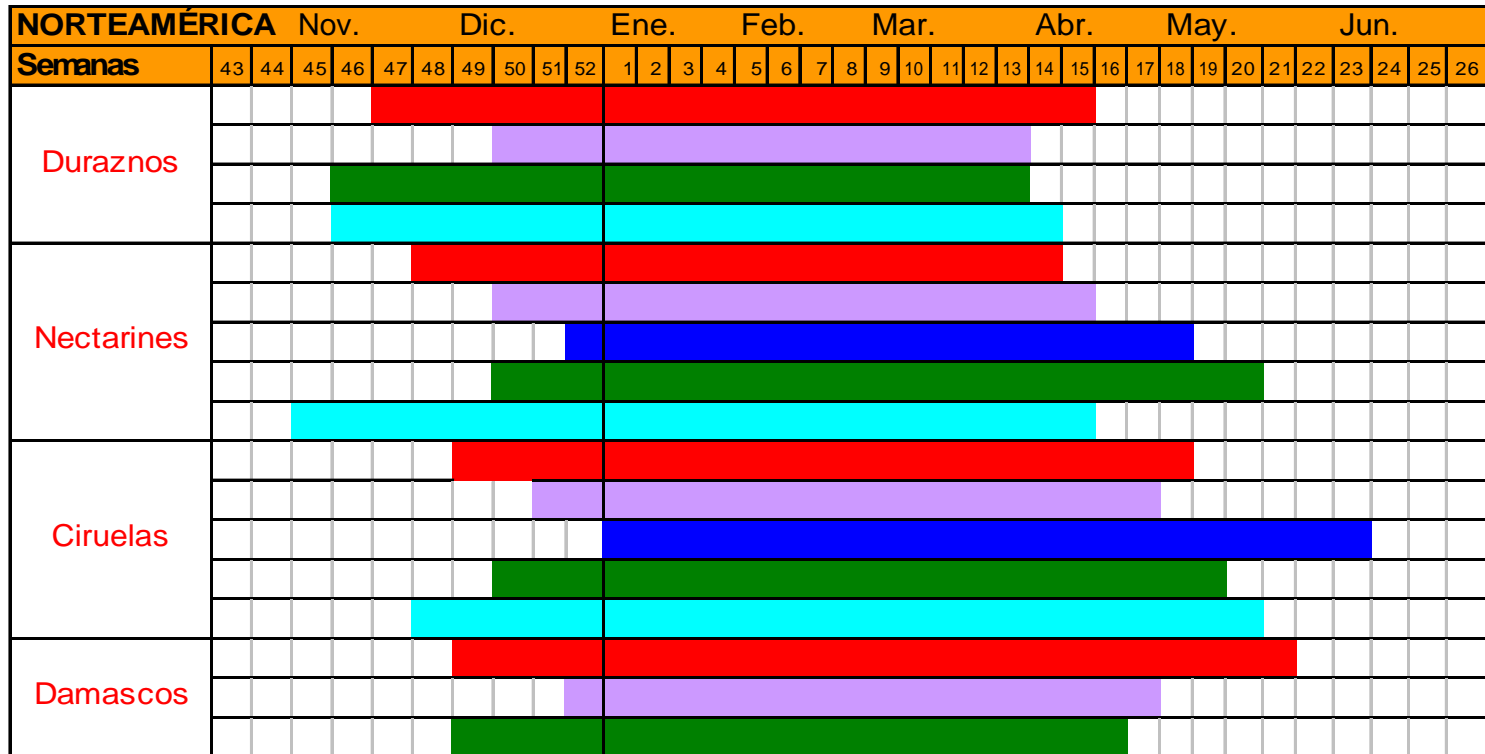
Fuente: ASOEX (Carozos : Ciruelas – Duraznos – Nectarines – Damascos)

## PRINCIPALES ESPECIES / VARIEDAD EXPORTADAS POR CHILE

ESPECIE	TOTAL TONS.	VARIEDAD	TONS.	% Participación
<b>DURAZNOS</b>				
Tempranas	19.838	RICH LADY	5.464	27,5
		ROYAL GLORY	1.949	9,8
Media Estación	18.743	ELEGANT LADY	11.106	59,3
		SWEET SEPTEMBER	4.843	25,8
Tardías	19.287	O'HENRY	2.645	13,7
		ZEE LADY	2.380	12,3
<b>NECTARINES</b>				
Tempranas	13.685	EARLY JUAN	1.761	12,9
		SPRING RED	1.787	13,1
Media Estación	28.074	VENUS	3.692	13,1
		RED DIAMOND	3.565	12,7
		SUMMER DIAMOND	3.042	10,8
Tardías	21.102	AUGUST RED	7.506	35,6
		ARTIC SNOW	6.813	32,3
<b>CIRUELAS</b>				
Tempranas	5.875	EARLY QUEEN	1.036	17,6
		BONIE	909	15,5
Media Estación	30.682	BLACK AMBAR	9.314	30,4
		FRIAR	6.418	20,9
		FORTUNE	6.223	20,3
Tardías	61.512	ANGELENO	22.886	37,2
		LARRY ANN	22.479	36,5
<b>DAMASCOS</b>				
Tempranas	1.737	CASTEL BRITE	828	47,7
		DINA	479	27,6
		KATTY	273	15,7
Media Estación	775	MODESTO	569	73,5
		CARMEN	48	6,2
Tardías	439	HELENA	105	23,9
		FRESNO	83	19,0
		PATTERSON	94	21,4

Fuente: ASOEX

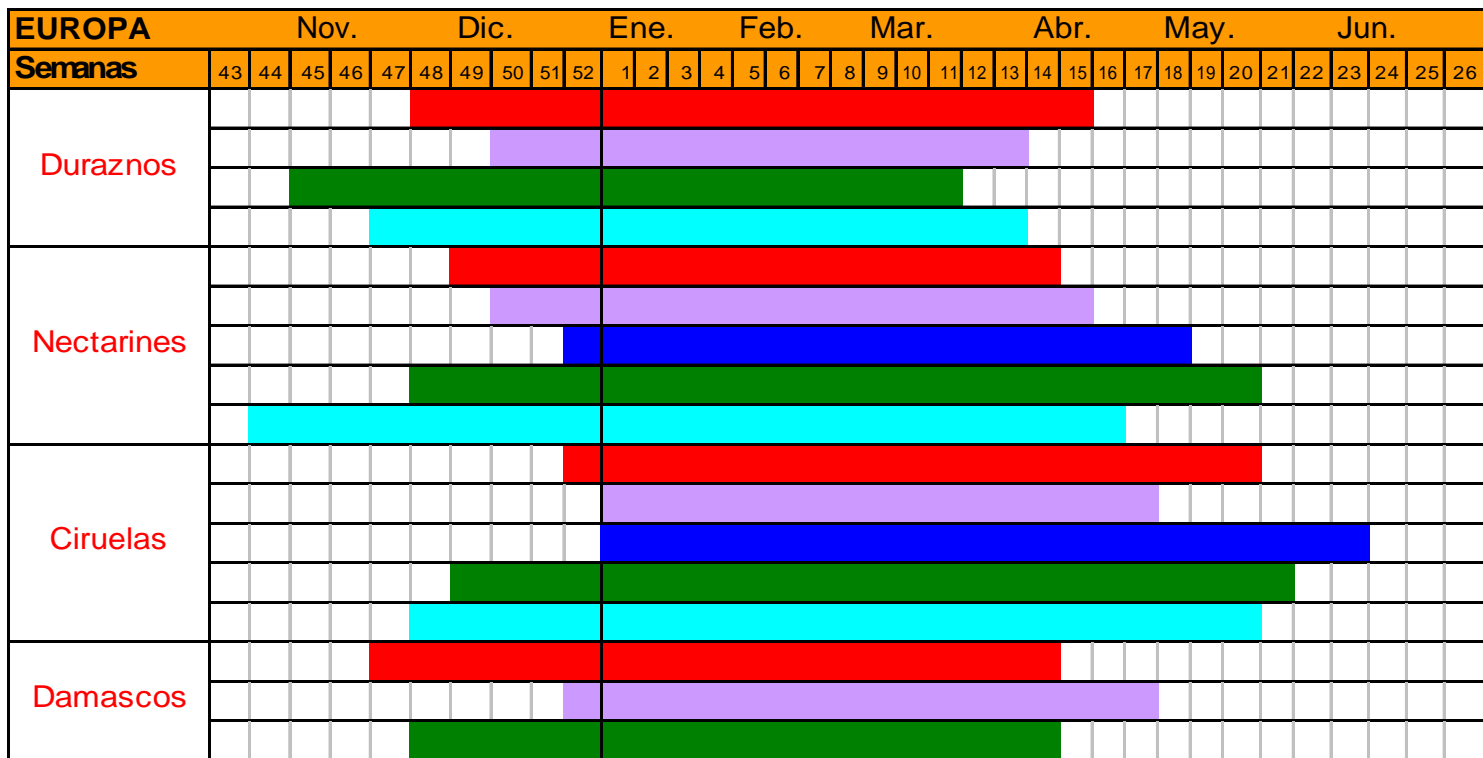
## PRINCIPALES EXPORTADORES DE CAROZOS A NORTEAMERICA



<span style="color: red;">■</span>	Chile
<span style="color: blue;">■</span>	Australia
<span style="color: purple;">■</span>	N. Zelandia
<span style="color: cyan;">■</span>	Argentina
<span style="color: green;">■</span>	Sudáfrica

Fuente: FAO/DECOFRUT

## PRINCIPALES EXPORTADORES DE CAROZOS A EUROPA



	Chile
	Australia
	N. Zelandia
	Argentina
	Sudáfrica

Fuente: FAO/DECOFRUT

### PRINCIPALES EXPORTADORES DE CAROZOS AL ASIA

